



Manual per a les famílies

Accés a Clickedu APP i Escritori

Índex

Introducció i descàrrega app	2
Accedir a la plataforma versió escriptori	3
Entrar a l'app per primera vegada	4
Menú lateral	5
Horari app	6
Horari versió escriptori	7
Missatgeria	12
Missatgeria versió escriptori	13
Gestions app	14
Gestions versió escriptori	15
Dia a dia app	16
Dia a dia versió escriptori	17
Calendari app	18
Calendari versió escriptori	19
Recursos app	20
Recursos versió escriptori	21
Menú app	22
Menú versió escriptori	23

Introducció i descàrrega app

L'aplicació mòbil de Clickedu, disponible per a mòbils i tauletes amb Android o iOS, permet realitzar algunes de les funcionalitats més útils en el dia a dia de docents i famílies i ajuda a mantenir una ràpida comunicació entre els agents implicats en l'educació dels alumnes.

Us podeu descarregar l'app de Clickedu des de Google Play (per a dispositius amb Android) i des de l'App Store (per a dispositius amb iOS).



Accedir a la plataforma versió escriptori

La plataforma Clickedu té dues maneres d'accedir: per l'aplicació o per l'escriptori.

En aquesta segona manera s'ha d'accedir a través de l'enllaç següent:

<https://escolapiaigualada.clickedu.eu/>

Una vegada ompliu els camps s'obrirà la plataforma a l'inici.



clickedu

Copyright © 2022 Clickart, sàr de comunicació SL, sobre l'arquitectura i el desenvolupament d'aquesta aplicació. Tots els drets reservats. Veure política de cookies | Veure les condicions d'ús i privacitat

Entrar a l'app per primera vegada

Quan accediu a l'app des d'un dispositiu heu d'introduir l'URL de l'escola i les mateixes dades que utilitzeu per accedir a la plataforma des d'un ordinador: el nom d'usuari del/la fill/a i la vostra contrasenya.

Us sortirà una finestra demanant el Nom del centre i la Població

Nom del centre: **escola pia igualada**

Població: **igualada**

Premeu el botó **Cercar**

Us obrirà una nova pantalla on us proposarà la URL de l'escola:

escolapiaigualada.clickedu.eu

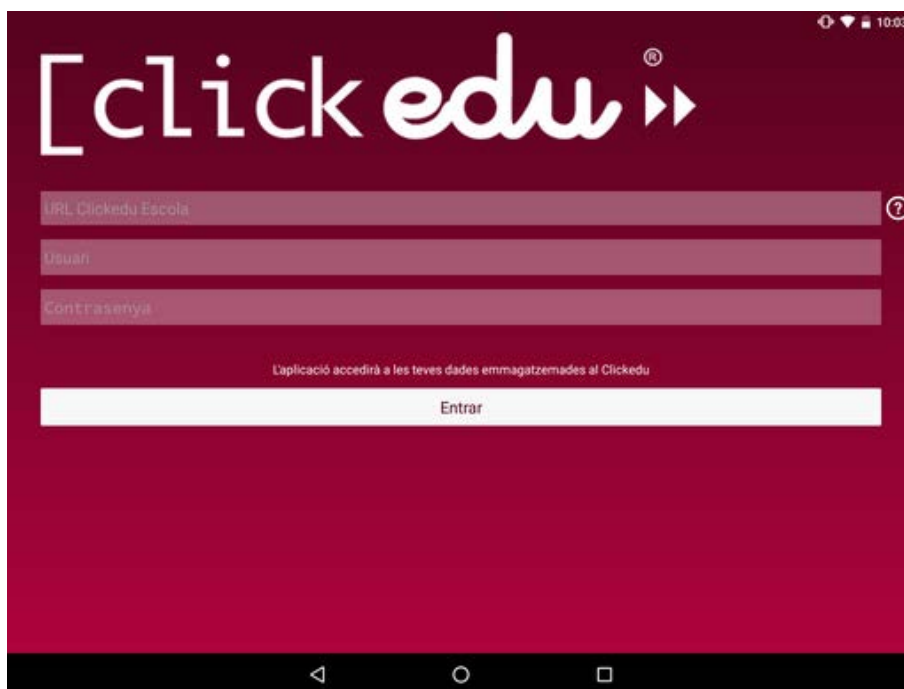
Usuari (*):

Contrasenya (*):

(*) Aquestes credencials les rebreu per correu electrònic.

Llavors podreu introduir un àlies, que us servirà per identificar la sessió, i accedir a l'app.

Aquesta identificació només l'haureu de fer la primera vegada que accediu a l'app.

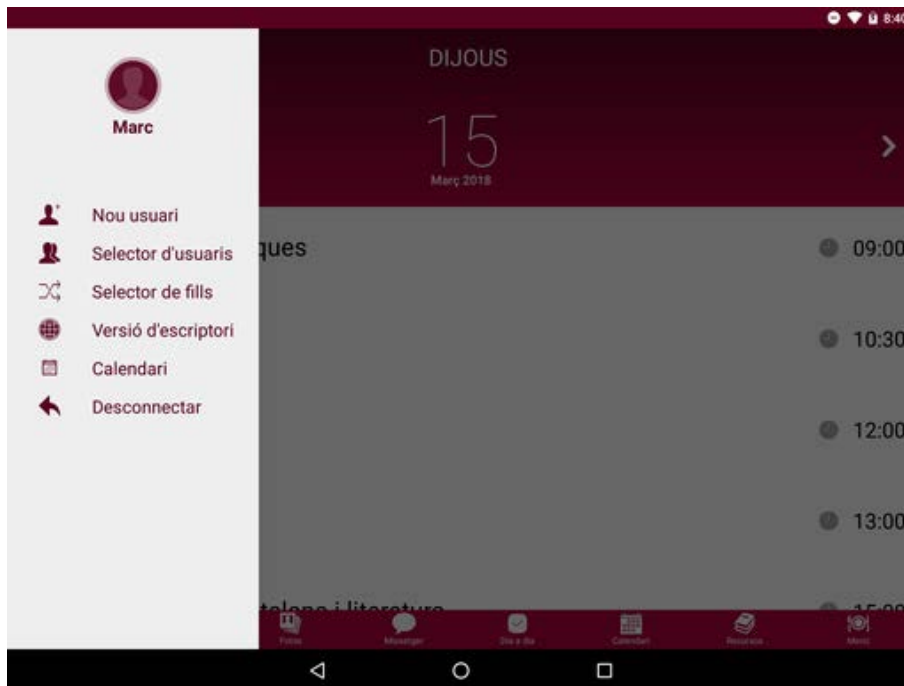


Menú lateral

Si cliqueu la icona de les tres ratlles de dalt a l'esquerra, obrireu el menú lateral.

Des d'aquí podreu:

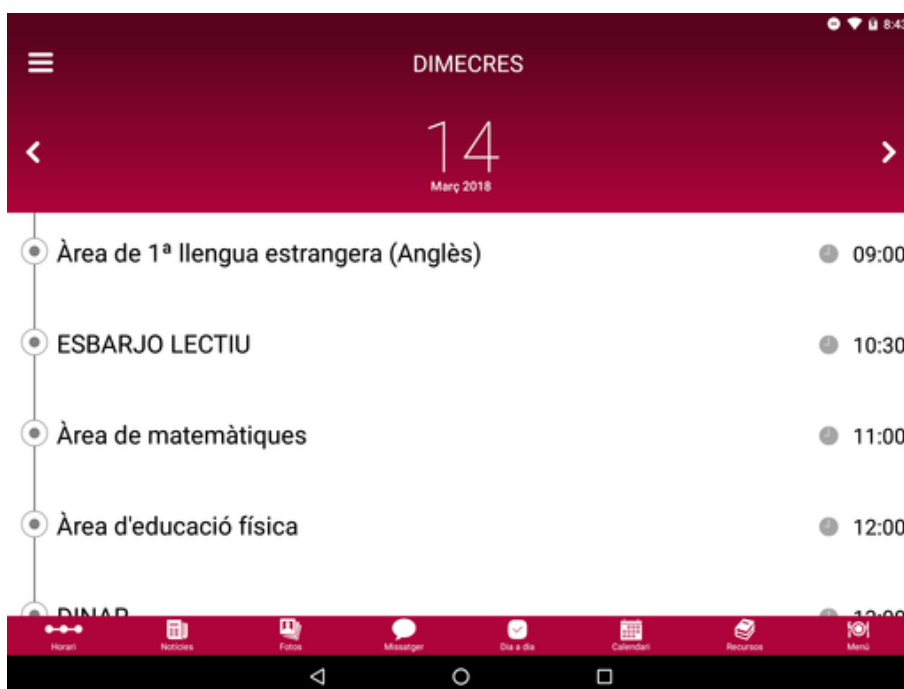
- Entrar a l'app amb un altre usuari sense tancar la sessió actual.
- Canviar entre les sessions dels usuaris de l'app.
- En el cas dels responsables, canviar de fill/a, igual que a l'ordinador.
- Accedir a la versió d'escriptori de Clickedu per si us interessa alguna eina de la plataforma que encara no està disponible a l'app.
- Sincronitzar el calendari de Clickedu amb el del vostre dispositiu per poder exportar els esdeveniments de la plataforma al vostre calendari.
- Tancar la sessió de l'usuari actual.



Horari app

La pantalla principal de l'app és l'horari.

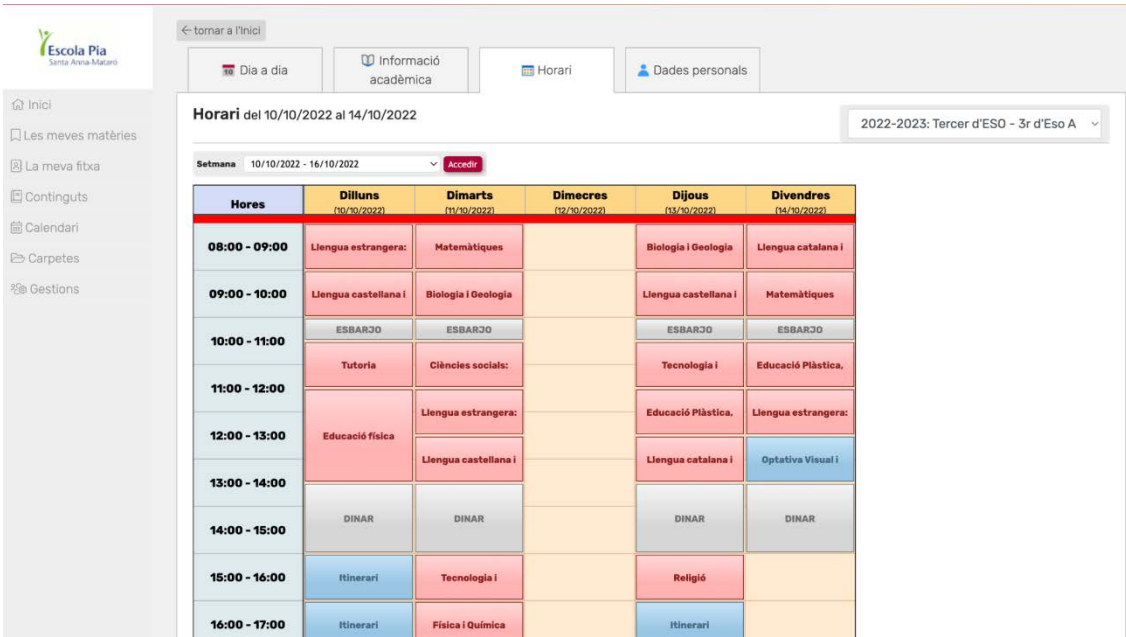
Hi podeu veure l'horari d'avui del vostre fill/a i també canviar de dia per veure els de les setmanes anterior, actual i següent.



Horari versió escriptori

Per accedir a l'horari heu d'anar a la columna esquerra on posa 'La meva fitxa' i clicar. Allà trobareu el Dia a dia, la informació acadèmica, l'horari i les dades personals.

Si cliqueu sobre la tercera pestanya Horari, hi podeu veure l'horari d'avui del vostre fill/a i també canviar de dia per veure els de les setmanes anterior, actual i següent.



← tornar a l'inici

[Dia a dia](#)
[Informació acadèmica](#)
[Horari](#)
[Dades personals](#)

Escola Pia Santa Anna-Mataró

Inici

- Les meves matèries
- La meva fitxa
- Continguts
- Calendari
- Carpetes
- Gestions

Horari del 10/10/2022 al 14/10/2022

2022-2023: Tercer d'ESO - 3r d'Eso A

Setmana: 10/10/2022 - 16/10/2022 [Accedir](#)

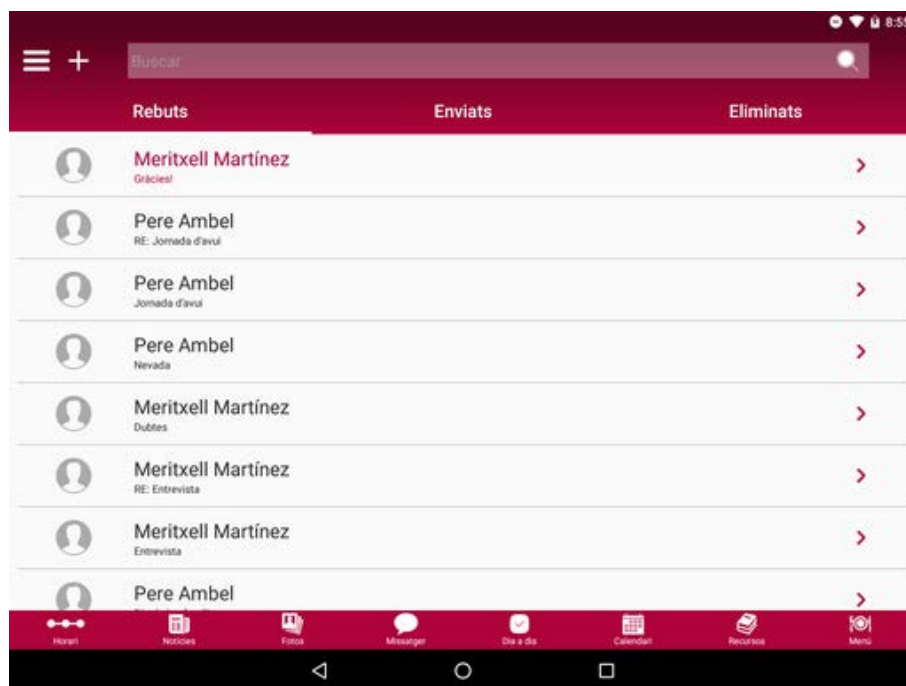
Hores	Dilluns (10/10/2022)	Dimarts (11/10/2022)	Dimecres (12/10/2022)	Dijous (13/10/2022)	Divendres (14/10/2022)
08:00 - 09:00	Llengua estrangera:	Matemàtiques		Biologia i Geologia	Llengua catalana i
09:00 - 10:00	Llengua castellana i	Biologia i Geologia		Llengua castellana i	Matemàtiques
10:00 - 11:00	ESBARJO	ESBARJO		ESBARJO	ESBARJO
11:00 - 12:00	Tutoria	Ciències socials:		Tecnologia i	Educació Plàstica.
12:00 - 13:00	Educació física	Llengua estrangera:		Educació Plàstica.	Llengua estrangera:
13:00 - 14:00		Llengua castellana i		Llengua catalana i	Optativa Visual i
14:00 - 15:00	DINAR	DINAR		DINAR	DINAR
15:00 - 16:00	Itinerari	Tecnologia i		Religió	
16:00 - 17:00	Itinerari	Física i Química		Itinerari	

Missatgeria app

Des d'aquesta pestanya rebreu informacions breus i/o urgents des de l'escola. Aquest apartat complementa les comunicacions que seguireu rebent per correu electrònic.

Si permeteu que l'app us envii notificacions, quan us enviem un missatge en rebreu la notificació igual que rebeu les de la resta d'apps. D'aquesta manera, no us perdreu cap missatge intern.

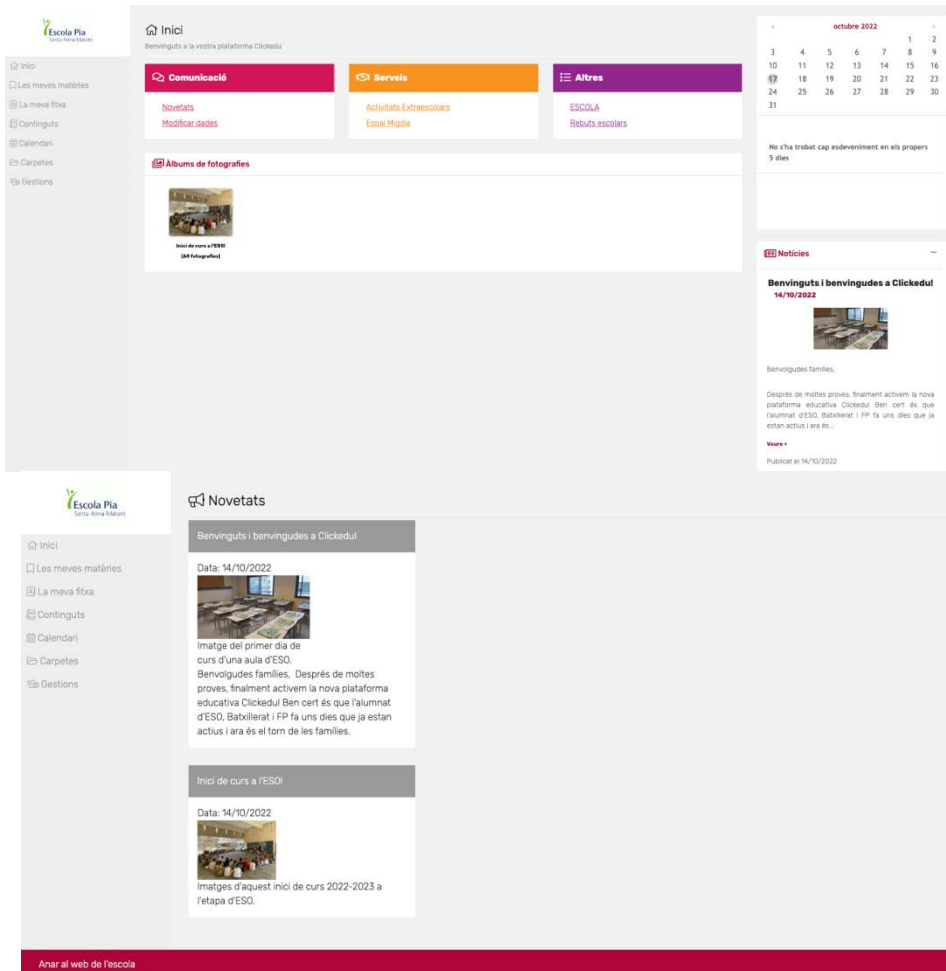
Si no veieu aquesta pestanya és perquè no teniu permís per enviar cap missatge.



Missatgeria versió escriptori

A l'inici trobareu la missatgeria, a l'apartat de comunicació, dins de novetats. Una vegada dins hi trobareu els missatges, les notícies, les fotografies, etc...

Des d'aquesta pestanya rebreu informacions breus i/o urgents des de l'escola. Aquest apartat complementa les comunicacions que seguireu rebent per correu electrònic.



The screenshot displays the web portal interface for Escola Pia. It is divided into two main sections: 'Inici' (Home) and 'Novetats' (News).

Inici Section:

- Navigation:** A sidebar on the left contains links for 'Inici', 'Les meves matèries', 'La meua fitxa', 'Continguts', 'Calendari', 'Carpetes', and 'Gestions'.
- Header:** 'Inici' with a sub-header 'Benvinguts a la vostra plataforma Clickedu'.
- Communication Panel:** Three colored boxes:
 - Comunicació (Red):** 'Novetats' and 'Modificar dades'.
 - Serveis (Orange):** 'Activitats Extraescolars' and 'Escolí Mòbil'.
 - Altres (Purple):** 'ESCOLA' and 'Rebutj escolars'.
- Albums de fotografies:** A section titled 'Inici de curs a l'ESO' with 108 photographs.
- Calendar:** A calendar for October 2022 showing dates from 3 to 31.
- Notícies:** A news section with a title 'Benvinguts i benvingudes a Clickedu' dated 14/10/2022, accompanied by a photo of a classroom and a short text snippet.

Novetats Section:

- Header:** 'Novetats' with a sub-header 'Benvinguts i benvingudes a Clickedu'.
- News Item 1:**
 - Data:** 14/10/2022
 - Image:** A classroom setting.
 - Text:** 'Imatge del primer dia de curs d'una aula d'ESO. Benvolgudes famílies, Després de moltes proves, finalment activem la nova plataforma educativa Clickedu. Ben cert és que l'alumnat d'ESO, Batxillerat i FP fa uns dies que ja estan actius i ara és el torn de les famílies.'
- News Item 2:**
 - Data:** 14/10/2022
 - Image:** A classroom setting.
 - Text:** 'Imatges d'aquest inici de curs 2022-2023 a l'etapa d'ESO.'

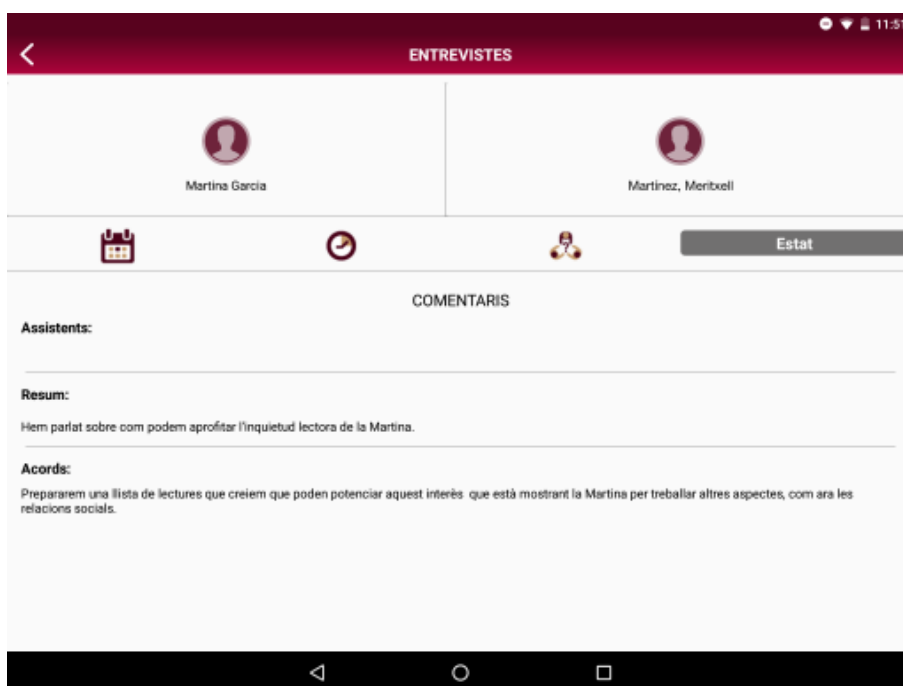
At the bottom of the interface, there is a red bar with the text 'Anar al web de l'escola'.

Gestions app (Retards, absències i autoritzacions)

Des d'aquesta pestanya podeu veure les opcions de fer avisos de consergeria i donar la vostra autorització a activitats i sortides.

Des d'avisos de consergeria, si el/la vostre/a fill/a no pot venir a l'escola o arribarà tard, ens ho podeu notificar creant un avís des d'aquí, de tal manera que des de l'escola es podrà avisar a l'equip docent perquè n'estigui al cas.

Quan hi hagi activitats o sortides que requereixin d'autorització, des d'aquí podeu autoritzar-la.



Gestions versió escriptori

A la columna de l'esquerra, a l'apartat de gestions, podeu veure les següents opcions:

1) Rebuts escolars

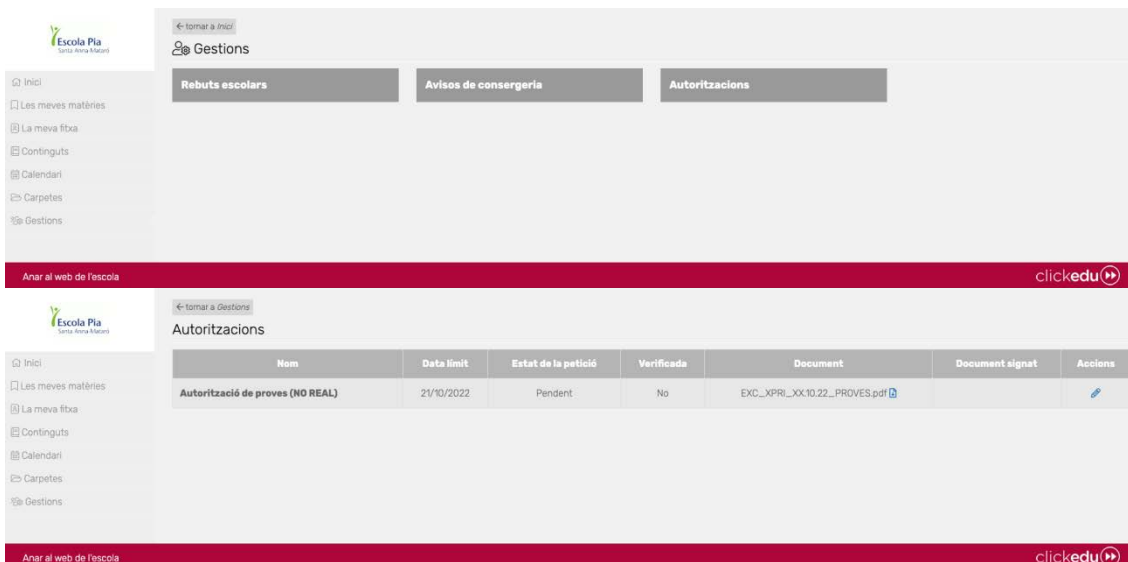
En aquest apartat podreu consultar els rebuts de l'escola.

2) Avisos de consergeria


Des d'avisos de consergeria, si el/la vostre/a fill/a no pot venir a l'escola o arribarà tard, ens ho podeu notificar creant un avís des d'aquí, de tal manera que des de l'escola es podrà avisar a l'equip docent perquè n'estigui al cas.

3) Autoritzacions

Quan hi hagi activitats o sortides que requereixin d'autorització, des d'aquí podeu autoritzar-la. *L'alumnat major de 18 anys rebrà ell l'autorització corresponent a la seva condició de majoria d'edat.



The screenshot shows the 'Gestions' section of the Escola Pia Igualada web interface. It features a sidebar with navigation options and a main content area with three tabs: 'Rebuts escolars', 'Avisos de consergeria', and 'Autoritzacions'. The 'Autoritzacions' tab is active, displaying a table with the following data:

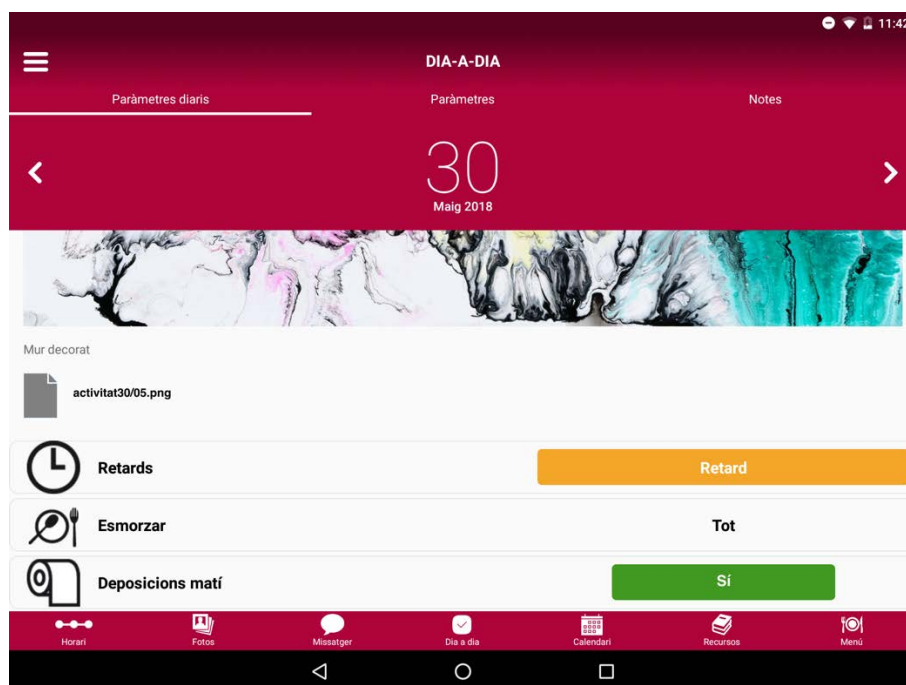
Nom	Data límit	Estat de la petició	Verificada	Document	Document signat	Accions
Autorització de proves (NO REAL)	21/10/2022	Pendent	No	EXC_XPRI_XX-10.22_PROVES.pdf		

Dia a dia app

Des d'aquesta pestanya podeu accedir a la fitxa del/la vostre/a fill/a.

Podreu veure els paràmetres de passar llista que s'hagin introduït durant els darrers set dies naturals, el total dels registres de les avaluacions i les notes parcials.

A la pestanya *Notes* podreu descarregar-vos el butlletí de notes d'avaluacions anteriors.

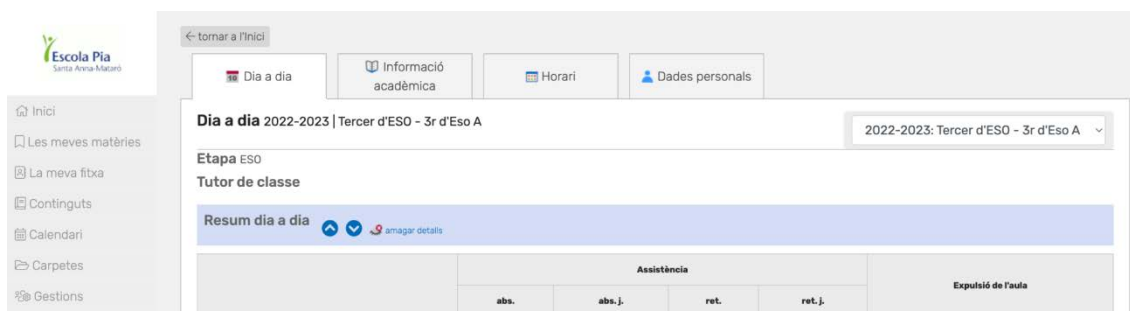


Dia a dia versió escriptori

Des de la columna esquerra, a l'apartat de La meva fitxa, podeu accedir al Dia a dia del/la vostre/a fill/a.

Podreu veure els paràmetres de passar llista que s'hagin introduït durant els darrers set dies naturals, el total dels registres de les avaluacions i les notes parcials.

A la pestanya *Informació acadèmica* podreu descarregar-vos el butlletí de notes d'avaluacions anteriors.

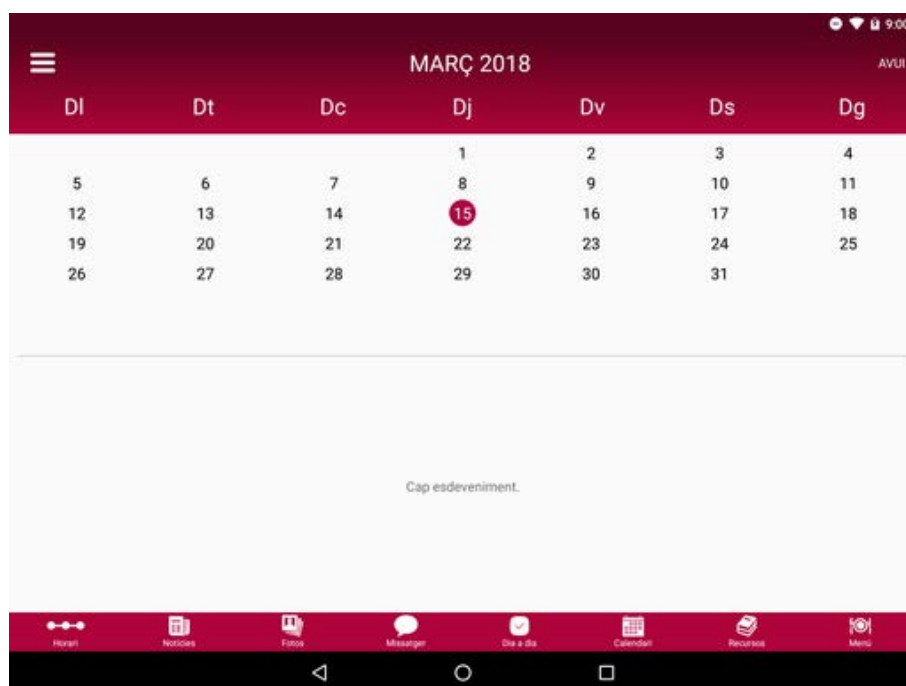


The screenshot shows the 'Dia a dia' interface for the 2022-2023 school year, specifically for the 3rd year of ESO A. The interface includes a sidebar with navigation options like 'Inici', 'Les meves matèries', 'La meva fitxa', 'Continguts', 'Calendari', 'Carpetes', and 'Gestions'. The main content area has tabs for 'Dia a dia', 'Informació acadèmica', 'Horari', and 'Dades personals'. The 'Dia a dia' tab is active, showing the 'Resum dia a dia' section with a table for attendance and expulsions.

Assistència					Expulsió de l'aula
abs.	abs. j.	ret.	ret. j.		

Calendari app

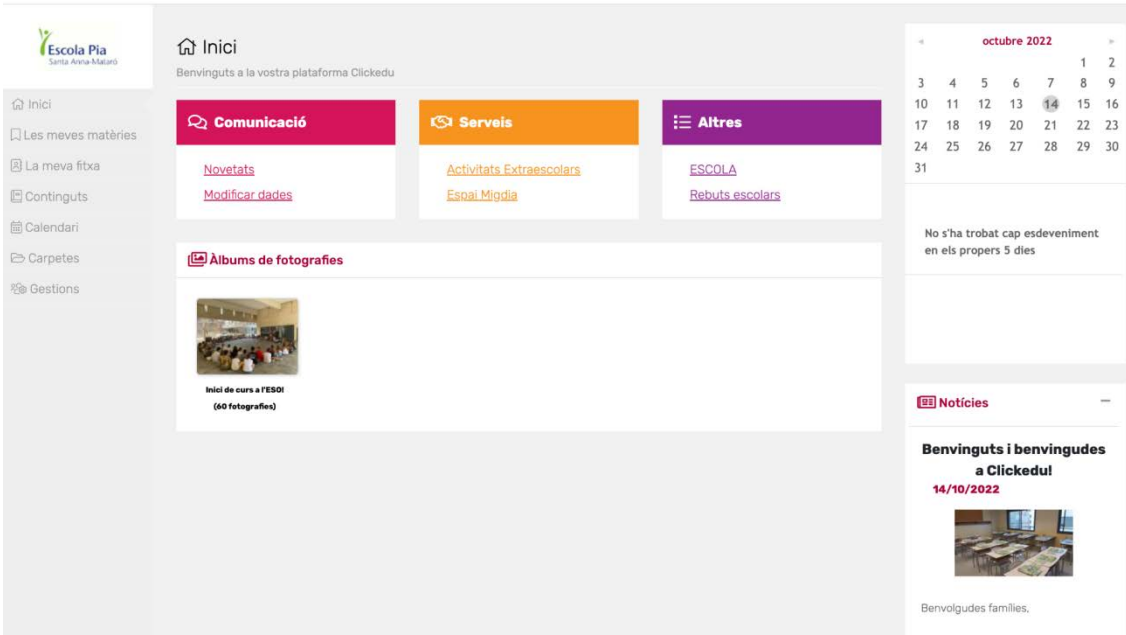
Podreu veure els esdeveniments que s'hagin creat des de l'escola.



Calendari versió escriptori

Podreu veure els esdeveniments que s'hagin creat des de l'escola.

Trobareu el calendari a la part de dalt a la dreta de la pantalla d'inici.



The screenshot displays the Clickedu web interface. On the left is a navigation menu with items: Iníci, Les meves matèries, La meua fitxa, Continguts, Calendari, Carpetes, and Gestions. The main content area is titled 'Iníci' and includes a welcome message: 'Benvinguts a la vostra plataforma Clickedu'. Below this are three colored boxes: 'Comunicació' (pink) with links for 'Novetats' and 'Modificar dades'; 'Serveis' (orange) with links for 'Activitats Extraescolars' and 'Espai Migdia'; and 'Altres' (purple) with links for 'ESCOLA' and 'Rebutis escolars'. A section for 'Àlbums de fotografies' shows a photo album titled 'Inici de curs a l'ESOI' with 60 photos. On the right side, there is a calendar for 'octubre 2022' showing the 14th as the current date. Below the calendar, a message states 'No s'ha trobat cap esdeveniment en els propers 5 dies'. At the bottom right, a 'Notícies' section features a post titled 'Benvinguts i benvingudes a Clickedu!' dated '14/10/2022' with a photo of a classroom and the text 'Benvolgudes famílies.'

Recursos app

Des d'aquesta pestanya podeu accedir als suros i les recomanacions de les matèries del/la vostre/a fill/a i a les carpetes públiques de l'escola.

En funció de l'etapa, podreu trobar materials vinculats als aprenentatges dels vostres fills.

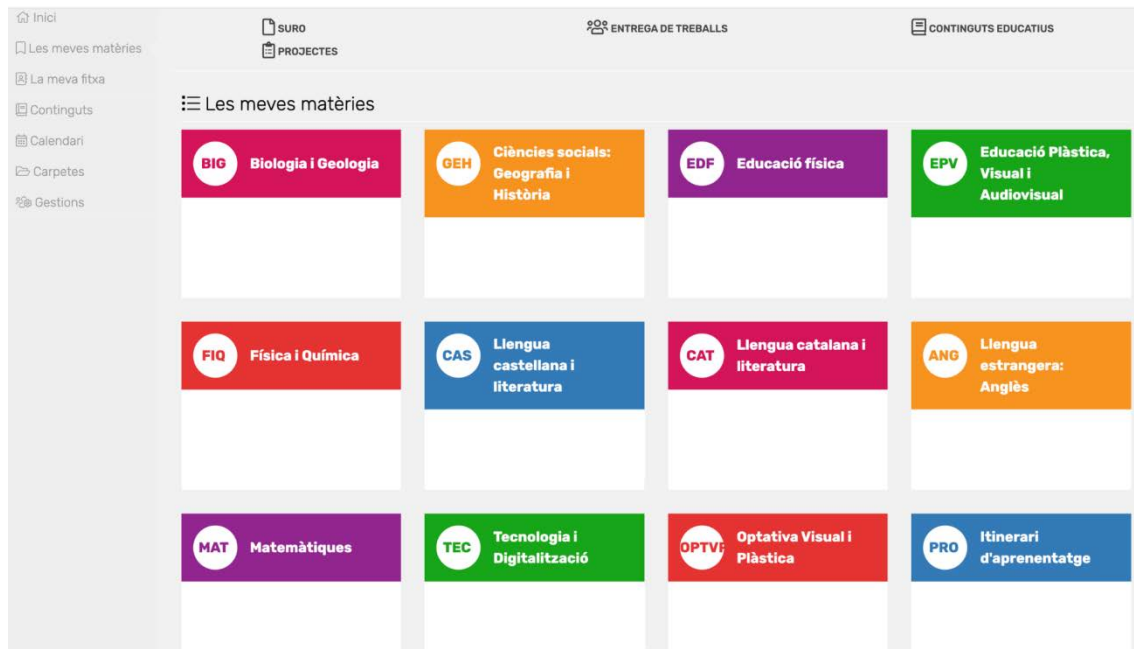


Recursos versió escriptori

A la columna de l'esquerra trobareu l'apartat de *Les meves matèries*, i una vegada cliqueu, podreu accedir al suro i les recomanacions de les matèries del/la vostre/a fill/a, als projectes, a les entregues de treballs i als continguts educatius.

Des d'aquesta pestanya podeu accedir als suros i les recomanacions de les matèries del/la vostre/a fill/a i a les carpetes públiques de l'escola.

En funció de l'etapa, podreu trobar materials vinculats als aprenentatges dels vostres fills.



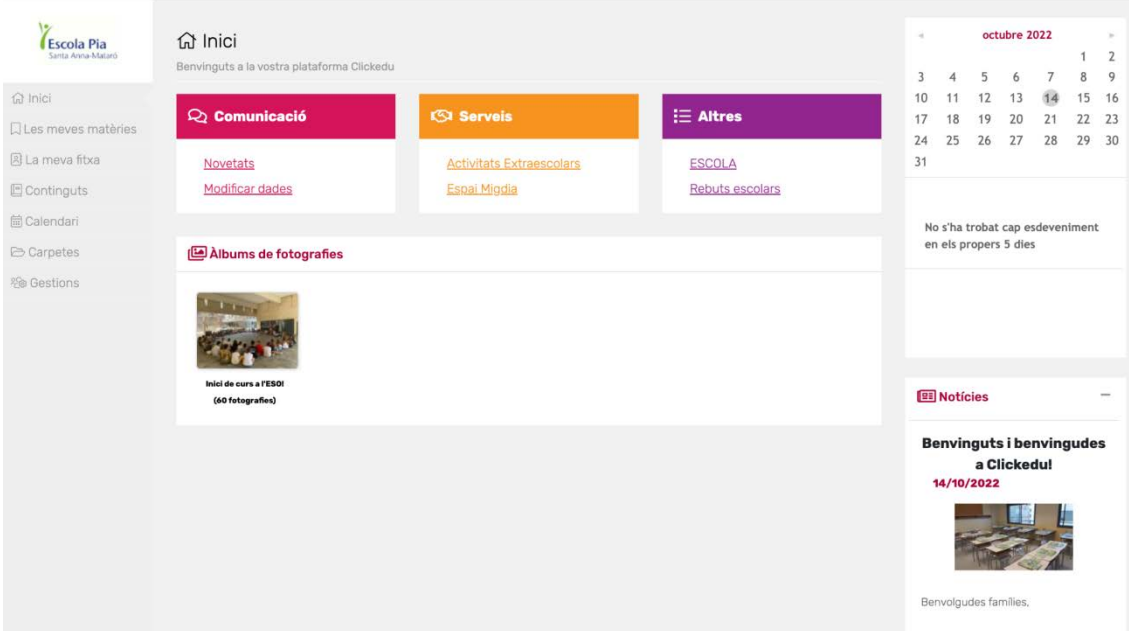
Menú app

Des d'aquesta pestanya podeu veure els menús d'espai migdia.



Menú versió escriptori

Dins de Serveis, a Espai Migdia, trobareu el menú.



The screenshot shows the Clickedu web interface for Escola Pia Santa Anna-Mataró. The main navigation menu includes 'Inici', 'Les meves matèries', 'La meua fitxa', 'Continguts', 'Calendari', 'Carpetes', and 'Gestions'. The 'Serveis' menu is highlighted, showing options for 'Activitats Extraescolars' and 'Espai Migdia'. The 'Comunicació' menu includes 'Novetats' and 'Modificar dades'. The 'Altres' menu includes 'ESCOLA' and 'Rebutx escolar'. The 'Àlbums de fotografies' section shows a photo album titled 'Inici de curs a l'ESOI' with 60 photos. The 'Notícies' section features a news item titled 'Benvinguts i benvingudes a Clickedu!' dated 14/10/2022, with a photo of a classroom and the text 'Benvolgudes famílies.'.

VÍDEOS EXPLICATIUS:

- [1. Como donar d'alta CLICKEDU.](#)
- [2. Missatgeria instantània: Circular i avisos.](#)
- [3. Recursos. Carpets com Pla anual.](#)
- [4. Avisos de consergeria: Absències i retards.](#)
- [5. Autoritzacions.](#)
- [6. Rebutx. \(Actiu a partir de l'octubre\).](#)